


ミライアル株式会社 2008年1月中間期決算説明資料

2007年9月14日





2008年1月中間期決算概要

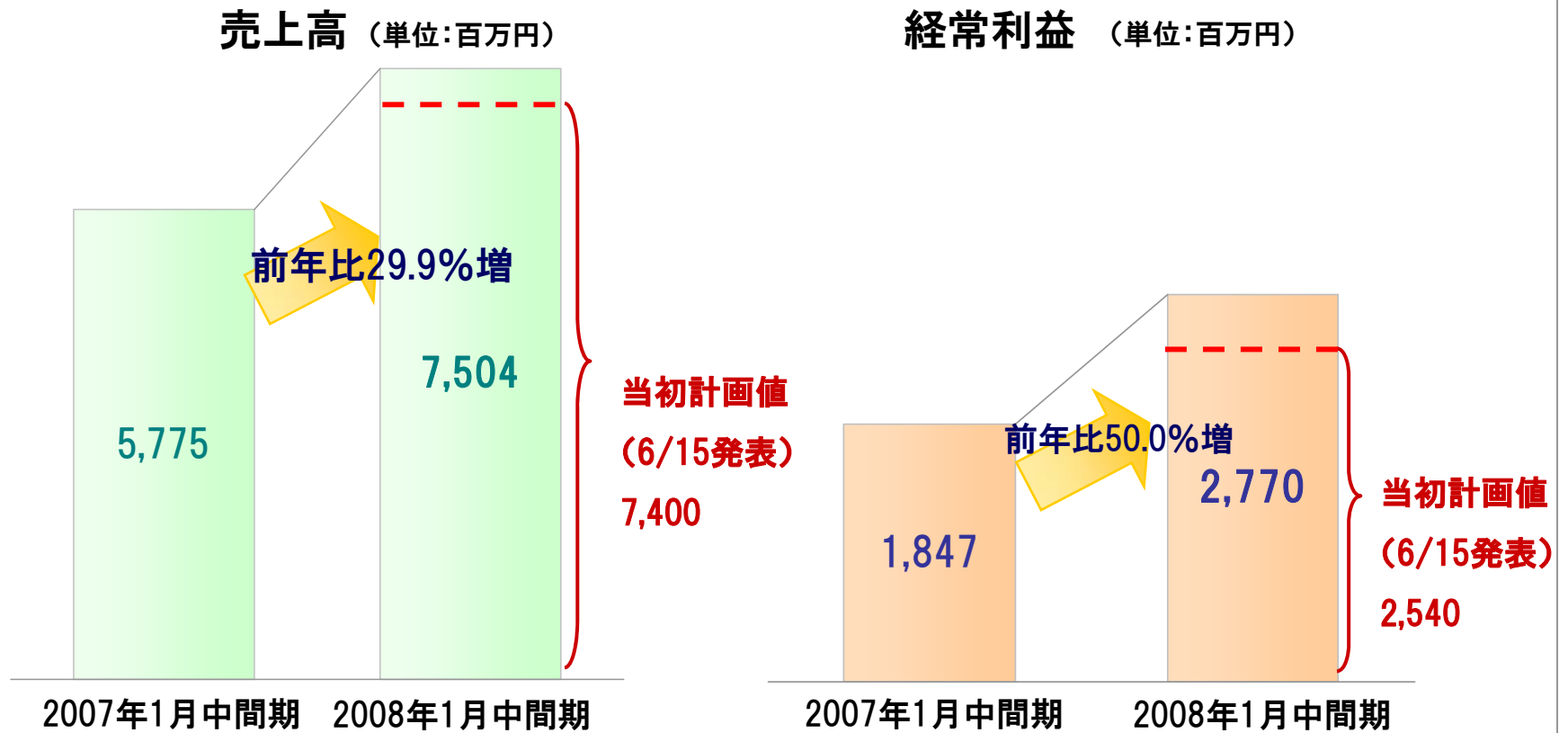


売上高・経常利益(単体)

2008年1月中間期決算実績



売上高・経常利益とも目標を達成





損益計算書・事業別売上高(単体)



2008年1月中間期決算実績

損益計算書

(単位:百万円・%)

	2007年1月中間期			2008年1月中間期		
	金額	構成比	前期増減率	金額	構成比	前期増減率
売上高	5,775	100.0	40.4	7,504	100.0	29.9
売上総利益	2,642	45.8	39.5	3,605	48.0	36.4
販管費	794	13.8	32.4	834	11.1	5.1
営業利益	1,848	32.0	42.7	2,770	36.9	49.9
経常利益	1,847	32.0	47.4	2,770	36.9	50.0
税引前(当期)純利益	1,846	32.0	45.7	2,813	37.5	52.3
(当期)純利益	1,091	18.9	41.2	1,696	22.6	55.5
設備投資	665			2,030		
減価償却	298			448		

事業別売上高

	2007年1月中間期			2008年1月中間期		
	金額	構成比	前期増減率	金額	構成比	前期増減率
半導体関連製品	5,147	89.1	43.3	7,191	95.8	39.7
その他	627	10.9	20.8	313	4.2	△50.0
合計	5,775	100.0	40.4	7,504	100.0	29.9



損益計算書・事業別売上高(連結)



2008年1月中間期決算実績

損益計算書

(単位:百万円・%)

	2007年1月中間期			2008年1月中間期		
	金額	構成比	前期増減率	金額	構成比	前期増減率
売上高	-	-	-	8,670	100.0	-
売上総利益	-	-	-	3,967	45.8	-
販管費	-	-	-	1,187	13.7	-
営業利益	-	-	-	2,780	32.1	-
経常利益	-	-	-	2,943	33.9	-
税引前(当期)純利益	-	-	-	2,991	34.5	-
(当期)純利益	-	-	-	1,839	21.2	-
設備投資	-			2,042		
減価償却	-			464		

事業別売上高

	2007年1月中間期			2008年1月中間期		
	金額	構成比	前期増減率	金額	構成比	前期増減率
プラスチック成形事業	-	-	-	7,504	86.6	-
半導体関連	-	-	-	7,191	82.9	-
その他	-	-	-	313	3.6	-
成形機事業	-	-	-	1,165	13.4	-
合計	-	-	-	8,670	100.0	-



貸借対照表(単体)



2008年1月中間期決算実績

貸借対照表

(単位:百万円・%)

	2007年1月中間期		2008年1月中間期		
	金額	構成比	金額	構成比	増減
流動資産	8,521	59.8	8,069	43.9	△5.3
現金及び預金	4,810	-	3,731	-	-
受取手形及び売掛金	2,965	-	3,105	-	-
棚卸資産	576	-	937	-	-
その他	169	-	295	-	-
固定資産	5,727	40.2	10,314	56.1	80.1
有形固定資産	4,070	-	6,817	-	-
その他	1,656	-	3,496	-	-
資産合計	14,249	100.0	18,384	100.0	29.0
流動負債	3,733	26.2	5,369	29.2	43.8
支払手形及び買掛金	1,362	-	1,564	-	-
一年以内返済予定長期借入金	397	-	301	-	-
その他	1,973	-	3,503	-	-
固定負債	1,854	13.0	1,530	8.3	△17.5
長期借入金	1,431	-	1,130	-	-
その他	423	-	400	-	-
負債合計	5,588	39.2	6,900	37.5	23.5
純資産合計	8,660	60.8	11,483	62.5	32.6
負債及び純資産合計	14,249	100.0	18,384	100.0	29.0



貸借対照表(連結)



2008年1月中間期決算実績

貸借対照表

(単位:百万円・%)

	2007年1月中間期		2008年1月中間期		
	金額	構成比	金額	構成比	増減
流動資産	-	-	10,415	49.4	-
現金及び預金	-	-	4,090	-	-
受取手形及び売掛金	-	-	3,764	-	-
棚卸資産	-	-	1,525	-	-
その他	-	-	1,034	-	-
固定資産	-	-	10,687	50.6	-
有形固定資産	-	-	8,507	-	-
その他	-	-	2,179	-	-
資産合計	-	-	21,102	100.0	-
流動負債	-	-	5,921	28.0	-
支払手形及び買掛金	-	-	1,677	-	-
一年以内返済予定長期借入金	-	-	434	-	-
その他	-	-	3,810	-	-
固定負債	-	-	3,329	15.8	-
長期借入金	-	-	1,563	-	-
その他	-	-	1,766	-	-
負債合計	-	-	9,251	43.8	-
純資産合計	-	-	11,851	56.2	-
負債及び純資産合計	-	-	21,102	100.0	-



キャッシュフロー(単体・連結)



2008年1月中間期決算実績

キャッシュフロー(単体)

(単位:百万円)

	2007年1月中間期	2008年1月中間期	増減
営業活動によるキャッシュフロー	1,319	1,851	532
投資活動によるキャッシュフロー	△476	△1,633	△1,157
財務活動によるキャッシュフロー	△591	△743	△152
現金及び現金同等物期末残高	4,687	3,626	△1,060

キャッシュフロー(連結)

(単位:百万円)

	2007年1月中間期	2008年1月中間期	増減
営業活動によるキャッシュフロー	-	1,880	-
投資活動によるキャッシュフロー	-	△1,615	-
財務活動によるキャッシュフロー	-	△701	-
現金及び現金同等物期末残高	-	3,956	-

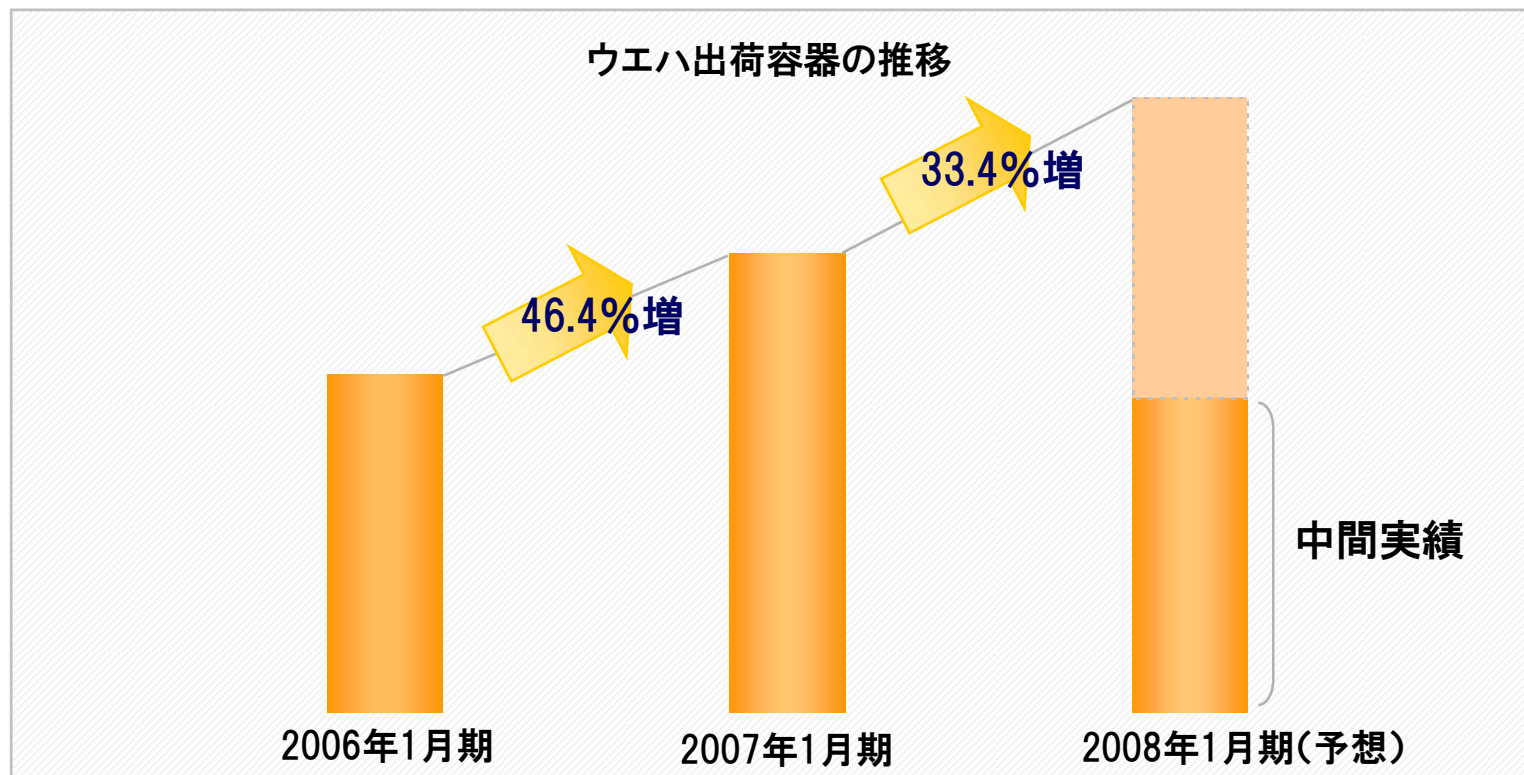


ポイント①FOSB 販売好調

2008年1月中間期決算実績



- 価格調整が懸念されたものの、引き続き販売数量は好調に推移
- 今期は売上高前期対比33.4%増の到達見込み



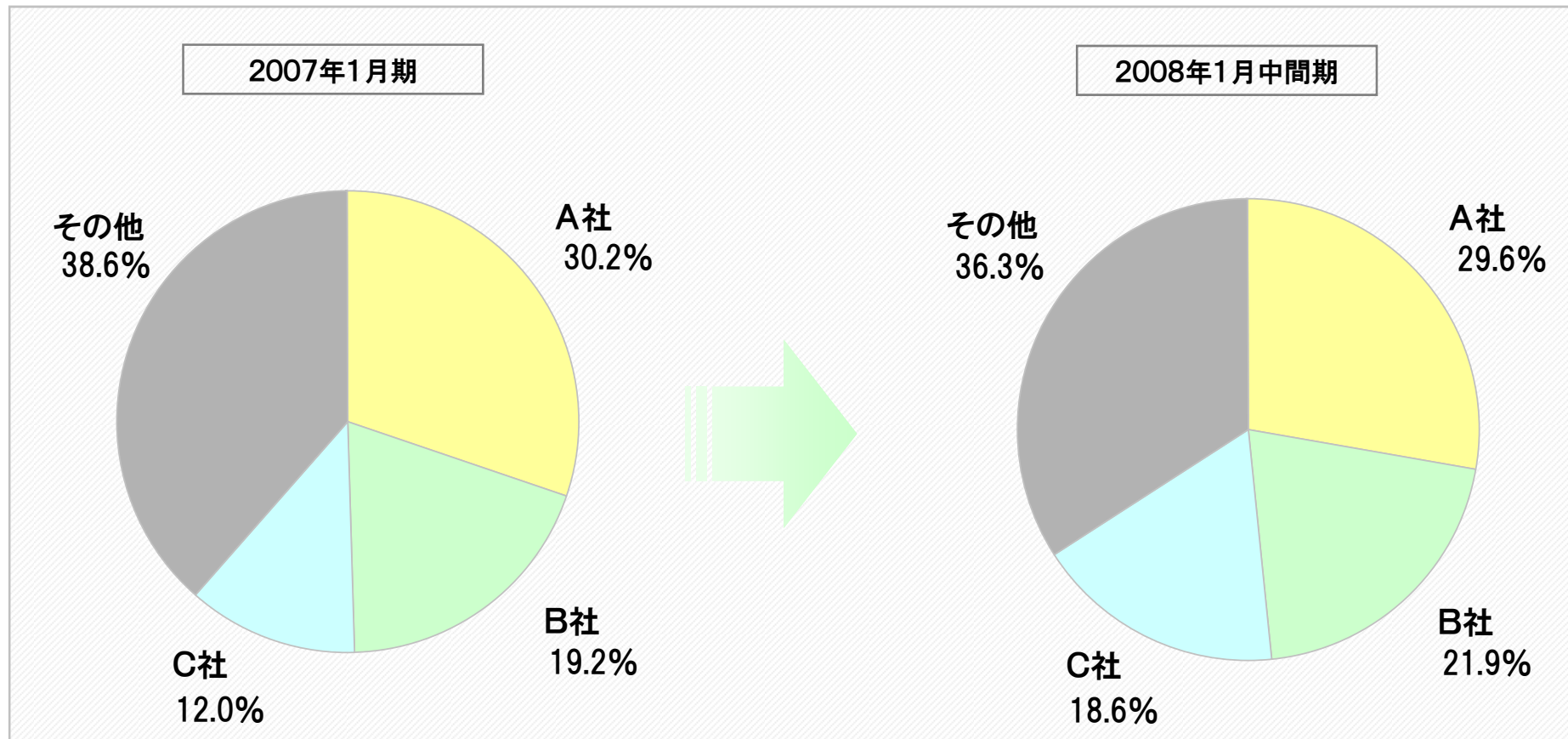


ポイント②主要顧客層の変化

2008年1月中間期決算実績



主要顧客の売上高シェア(単体)

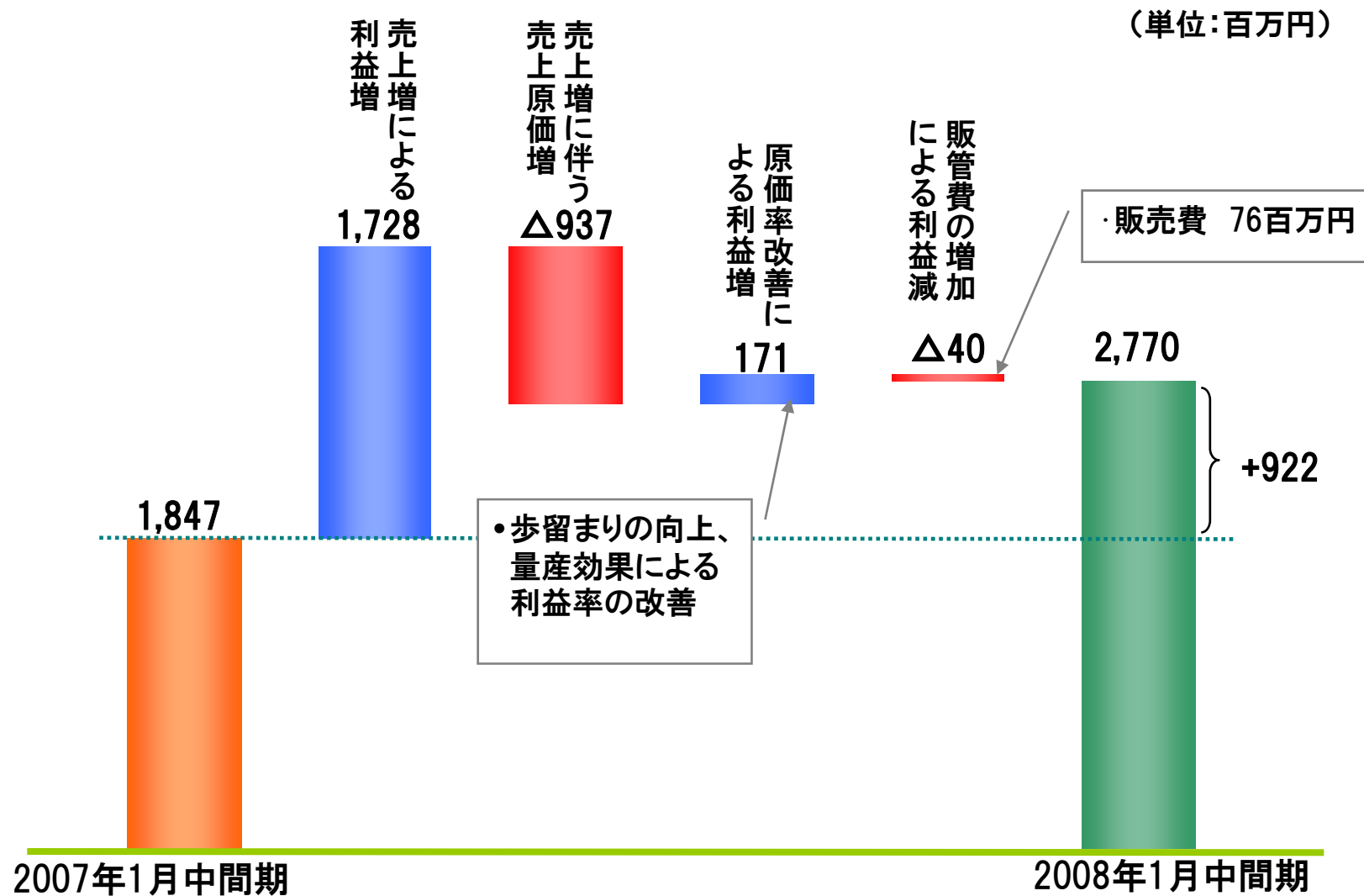




ポイント③営業利益増減要因分析(単体)



2008年1月中間期決算実績





2008年1月期業績予想



損益計算書・事業別売上高(単体)



2008年1月期業績予想

損益計算書

(単位:百万円・%)

	2007年1月期			2008年1月期(予)		
	金額	構成比	前期増減率	金額	構成比	前期増減率
売上高	12,376	100.0	40.3	15,347	100.0	24.0
売上総利益	5,963	48.2	42.4	6,860	44.7	15.0
販管費	1,565	12.7	26.0	1,720	11.2	9.8
営業利益	4,397	35.5	49.4	5,140	33.5	16.9
経常利益	4,397	35.5	51.3	5,129	33.4	16.6
税引前(当期)純利益	4,389	35.4	50.0	5,172	33.7	17.8
(当期)純利益	2,656	21.4	45.5	3,073	20.0	15.7

事業別売上高

	2007年1月期			2008年1月期(予)		
	金額	構成比	前期増減率	金額	構成比	前期増減率
半導体関連製品	11,387	92.0	44.8	14,763	96.2	29.6
その他	989	8.0	3.5	584	3.8	△40.9
合計	12,376	100.0	40.3	15,347	100.0	24.0



損益計算書・事業別売上高(連結)



2008年1月期業績予想

損益計算書

(単位:百万円・%)

	2008年1月中間期			2008年1月期(予)		
	金額	構成比	前期増減率	金額	構成比	前期増減率
売上高	8,670	100.0	-	18,197	100.0	-
売上総利益	3,967	45.8	-	7,661	42.1	-
販管費	1,187	13.7	-	2,431	13.4	-
営業利益	2,780	32.1	-	5,230	28.7	-
経常利益	2,943	33.9	-	5,358	29.4	-
税引前(当期)純利益	2,991	34.5	-	5,404	29.7	-
(当期)純利益	1,839	21.2	-	3,273	18.0	-

事業別売上高

	2008年1月中間期			2008年1月期(予)		
	金額	構成比	前期増減率	金額	構成比	前期増減率
プラスチック成形事業	7,504	86.6	-	15,347	84.3	-
半導体関連	7,191	82.9	-	14,763	81.1	-
その他	313	3.6	-	584	3.2	-
成形機事業	1,165	13.4	-	2,850	15.7	-
合計	8,670	100.0	-	18,197	100.0	-



業績推移

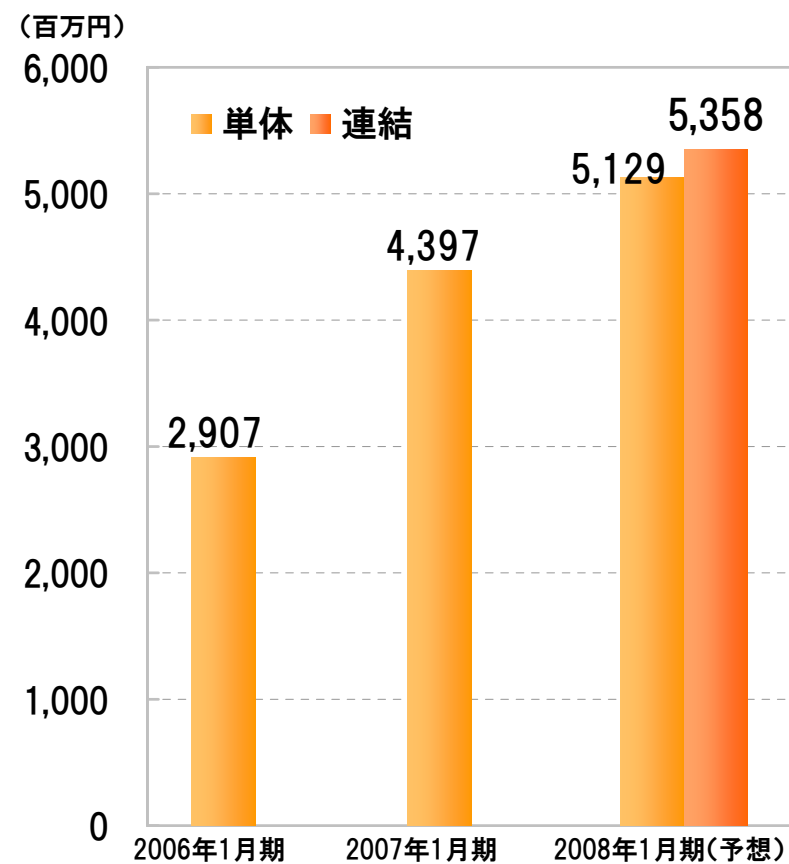


2008年1月期業績予想

売上高推移



経常利益推移



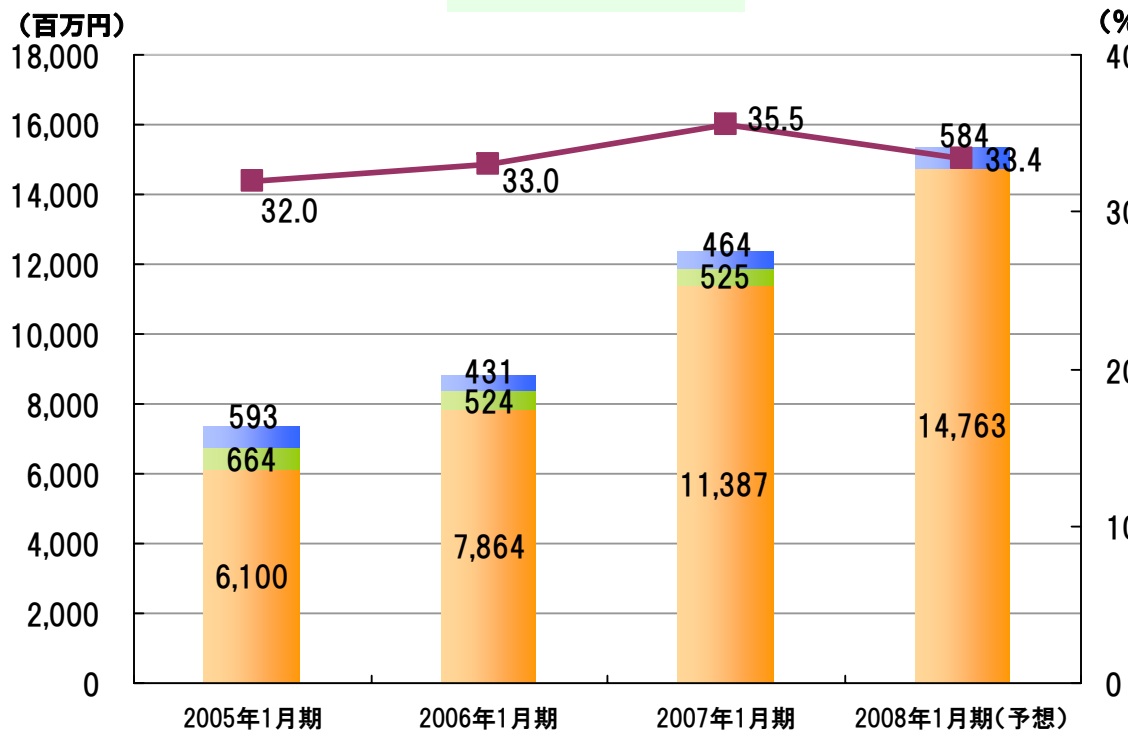


業績推移(事業別)



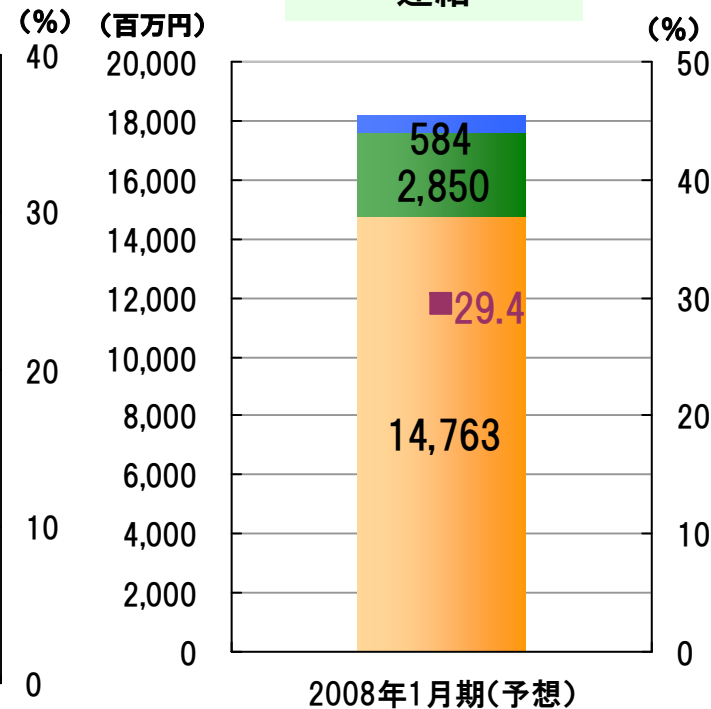
2008年1月期業績予想

単体



■ 半導体関連製品
 ■ フルイドシステム製品
 ■ その他製品
 ■ 経常利益率

連結



■ 半導体関連製品
 ■ 成形機
 ■ その他製品
 ■ 経常利益率

※フルイドシステム製品については、比率が低くなったため、「その他製品」に含めます。

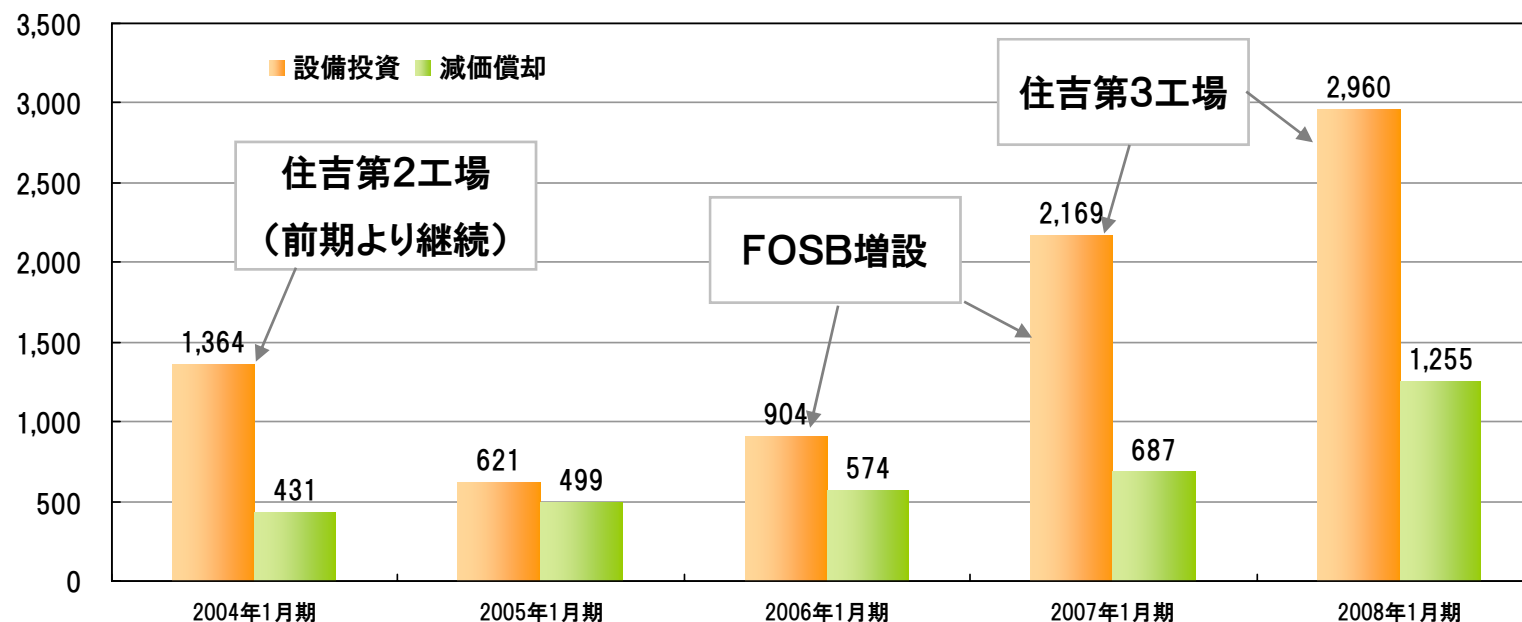


設備投資と減価償却の推移(単体)



2008年1月期業績予想

設備投資と減価償却の推移(単体)



		2004年1月期	2005年1月期	2006年1月期	2007年1月期	2008年1月(予)
設備投資	連結	-	-	-	-	2,972
	単体	1,364	621	904	2,169	2,960
減価償却	連結	-	-	-	-	1,287
	単体	434	499	574	687	1,255



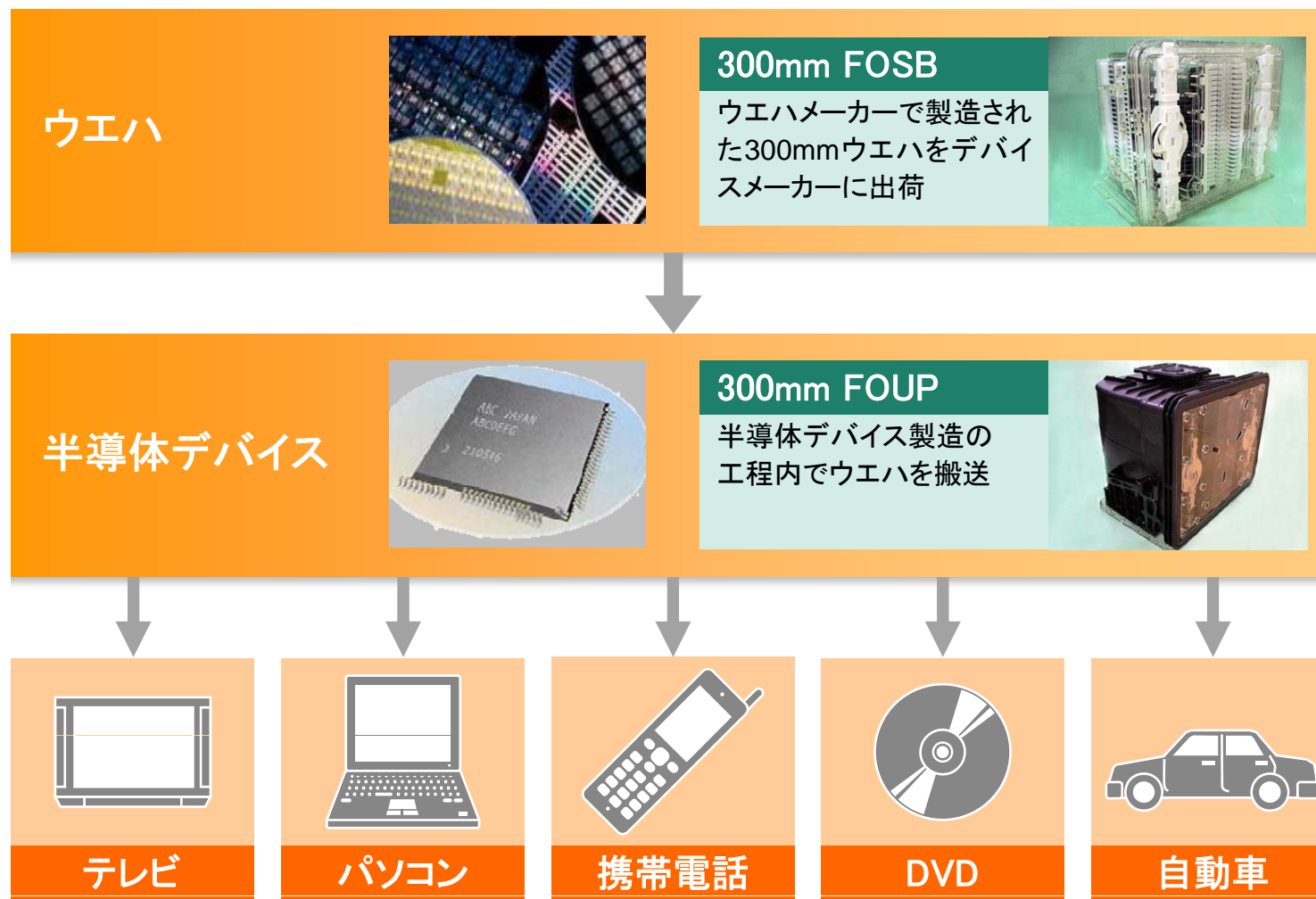
今後の事業戦略



業界環境①



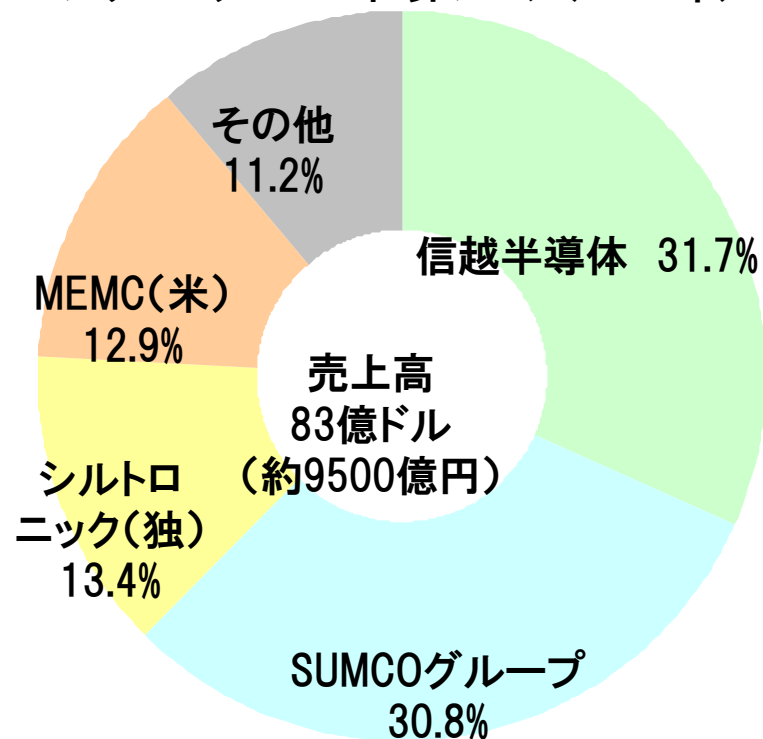
今後の事業戦略





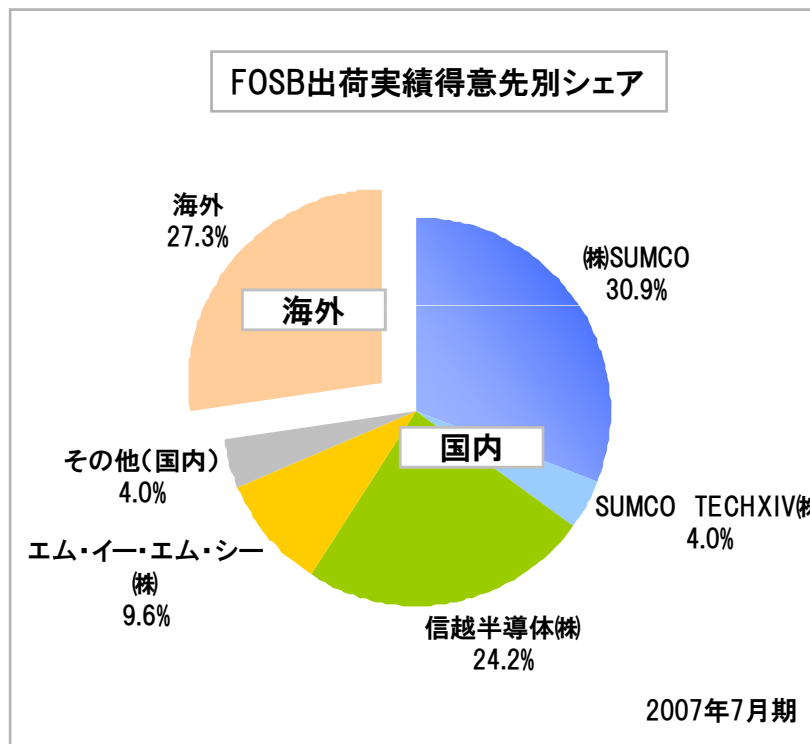
シリコンウエハの世界生産の動向 ~日本での生産が7割~

シリコンウエハの世界シェア(2005年)



出典: 日本経済新聞、ガートナー・データクエスト調べ、売上高ベース

FOSB出荷実績得意先別シェア



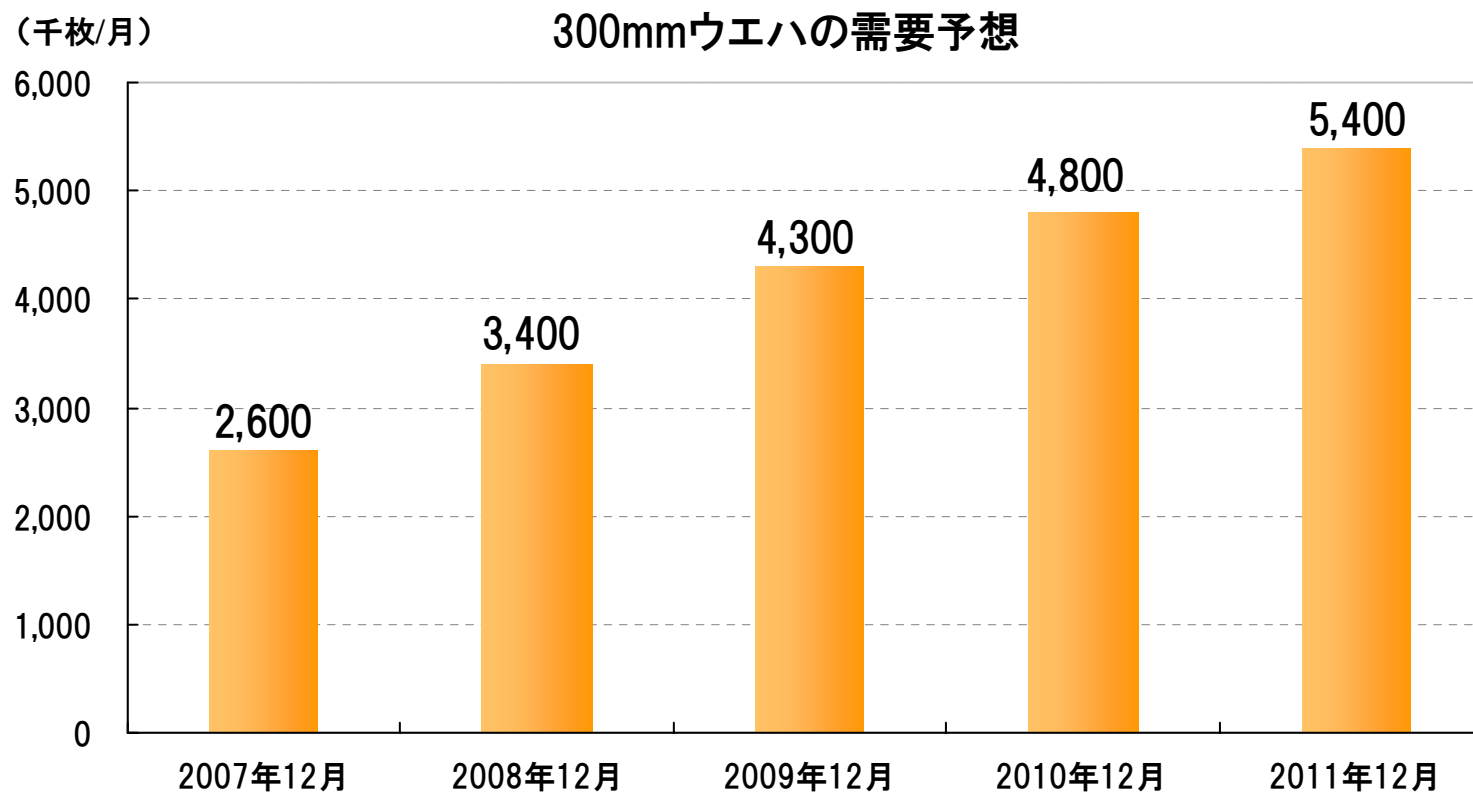


業界環境③



今後の事業戦略

300mmウエハは今後も増加傾向が続くと予測



出所: 弊社推測



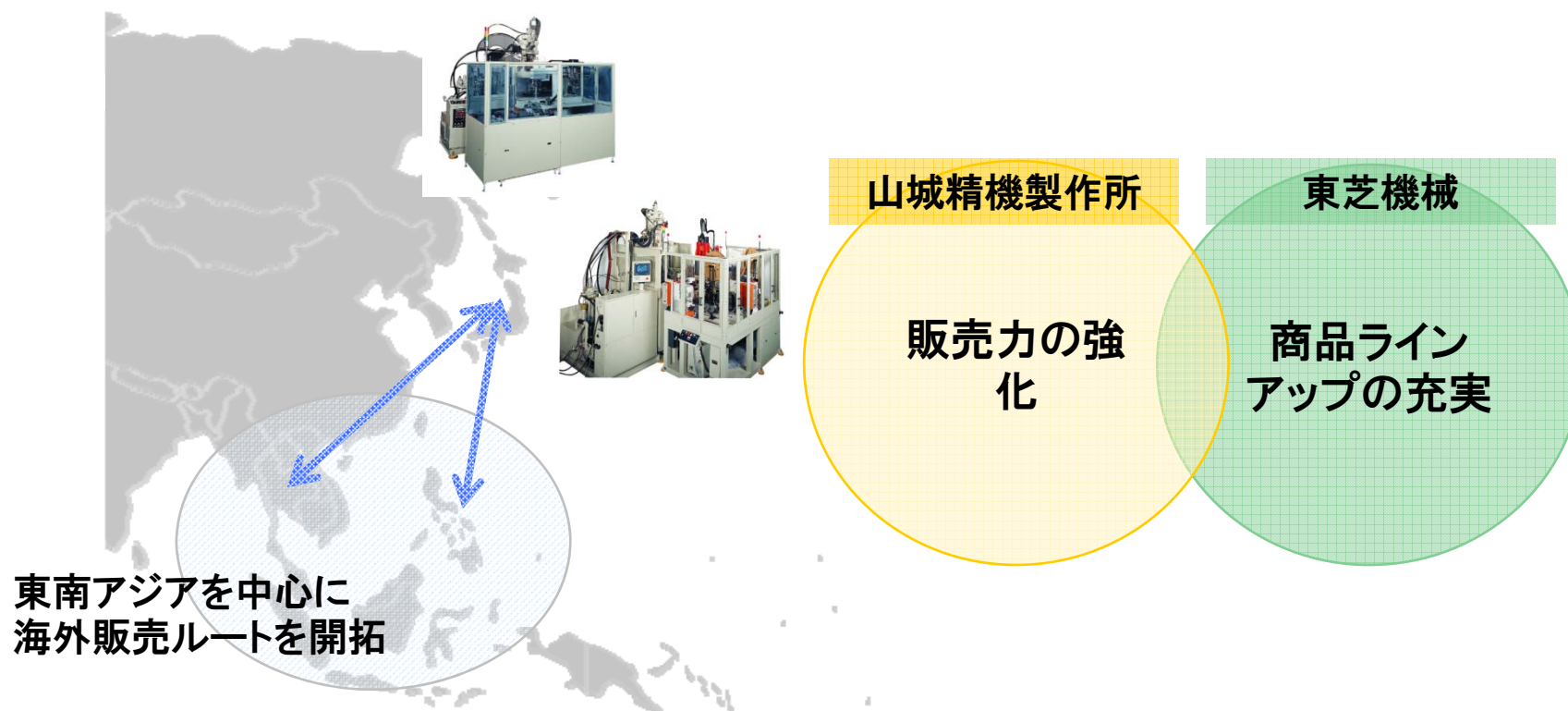
子会社の販売力強化

今後の事業戦略



山城精機製作所が東芝機械と業務提携

縦型射出成形機等を東芝機械の国内ならびに海外における販売ルートを通じ、販売の拡大を図る



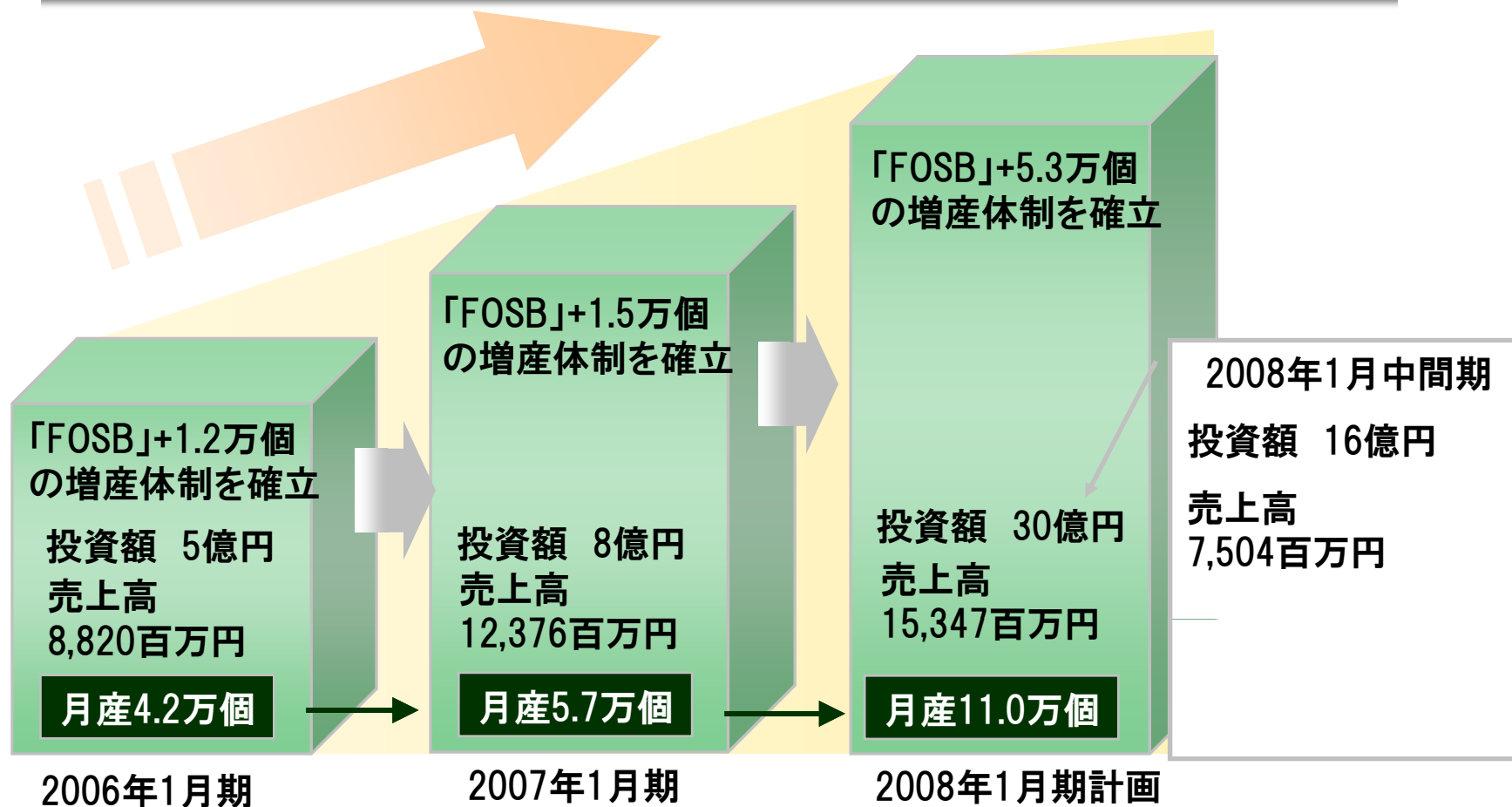


設備を増強し、供給体制を強化①



今後の事業戦略

2008年1月期には「FOSB」11.0万個の増産体制の確立を目指す





設備を増強し、供給体制を強化②

今後の事業戦略



「住吉第三工場」が本格稼働

- プラスチック関連の更なる高付加価値製品の開発を目指し、差別化を図る
- 得意とする樹脂加工を中心に、省エネルギーなど環境保護、バイオ分野、ナノ等の技術に注力

面	積	敷地面積 14,280㎡ 総延べ床面積 10,095㎡	
生	産	300mmシリコンウエハ関連製品	
能	力	【第一期】月産26,000個	
		【第二期】月産27,000個 合計53,000個	
工	事	完成予定時期	【第一期】平成19年5月 【第二期】平成19年9月
設	備	投資額	総額30億円
備	考	・製造間接部門、研究開発部門の移転集約 ・第二期工事については、完成を10月から9月へ前倒し	



コスト削減・生産効率化

今後の事業戦略



コスト削減・生産効率化により、利益率向上を目指す

■ 歩留まり率の改善

- ・ 改善金型の新規投資
- ・ 金型真空装置の研究・開発
- ・ クリーン搬送システムの導入

■ 一人当たりの生産性向上

- ・ 自動組み立て装置の開発
- ・ 社員教育の推進と資格取得の奨励



新製品の開発 ～ミライアルの新たな展開

今後の事業戦略



「ミライ室」の開設

- 半導体事業分野で培った技術的強みをさらに発展させた、新事業分野の新製品の開発を行なう
- ナノ領域のプラスチック加工技術を省エネ製品に適用し、STOP地球温暖化のための環境に優しい事業の実現を目指す

半導体製品技術

+

ナノ加工技術



次世代新製品の創出

環境に優しい新事業



本日はありがとうございました



「ミライアルの未来」 明日に向かって 「未来を見つめ」「未来を考え」「未来を創る」 夢と創造に挑戦

IR問い合わせ窓口

ミライアル株式会社 管理本部 総務経理部

電話 : 03-3986-3782 FAX : 03-3986-3853
E-Mail : ir-m@miraial.co.jp

<将来見通し等に関する注意事項>

本資料につきましては投資家の皆様への情報提供のみを目的としたものであり、売買の勧誘を目的としたものではありません。

本資料における、将来予想に関する記述につきましては、目標や予測に基づいており、確約や保証を与えるものではありません。また、将来における当社の業績が、現在の当社の将来予想と異なる結果になることがある点を認識された上で、ご利用ください。

また、業界等に関する記述につきましても、信頼できると思われる各種データに基づいて作成されていますが、当社はその正確性、完全性を保証するものではありません。

本資料は、投資家の皆様がいかなる目的にご利用される場合においても、お客様ご自身のご判断と責任においてご利用されることを前提にご提示させていただくものであり、当社はいかなる場合においてもその責任を負いません。